

AF

Sistema de Portadas

Aro fixo: 40mm

Aro móvel: 40mm

Enchimento máximo: 30mm

Características técnicas

Dados sujeitos a alteração dada a dimensão do vão e o vidro a aplicar

Resistência ao vento: CLASSE 5

(Ensaio de Resistência ao Vento de Sistemas do Tipo "Shutter" - EN 1932:2001)

Subsistemas

AF (Normal):

Aro fixo ≠ Aro móvel

-AF Fixa (lâminas fixas)

-AF Regulável (lâminas reguláveis)

AF-HPF:

Aro fixo = Aro móvel

-AF-HPF Fixa (lâminas fixas)

-AF-HPF Regulável (lâminas reguláveis)

AF-RÚSTICA:

Sem fixo

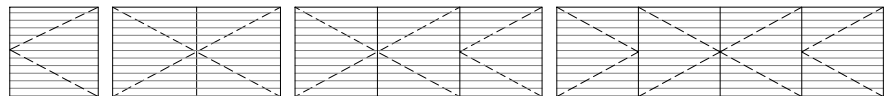


O sistema de portadas AF, AF-HPF e AF-Rústica foi desenvolvido a pensar no conforto, climatização e segurança do edifício.

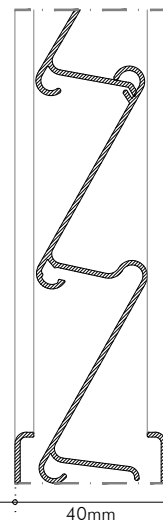
Este sistema é constituído por perfis de alumínio extrudido, apresentando uma envergadura de 40mm. A aplicação de um vasto leque de acessórios permite executar portadas de abertura exterior de uma, duas, três e quatro folhas.

A utilização de lâminas fixas ou reguláveis permite o controlo da luminosidade e sombreamento, sendo um elemento fundamental na climatização e conforto da habitação.

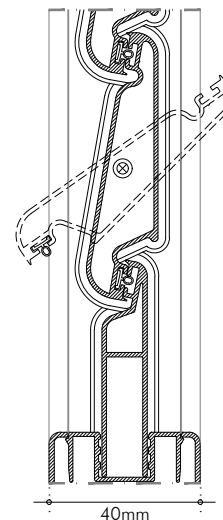
Tipologias:



Lâminas Fixas



Lâminas Reguláveis



AF Rústica

